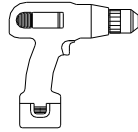
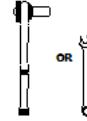


TOOLS:



*Electric or Rechargeable
Drill*

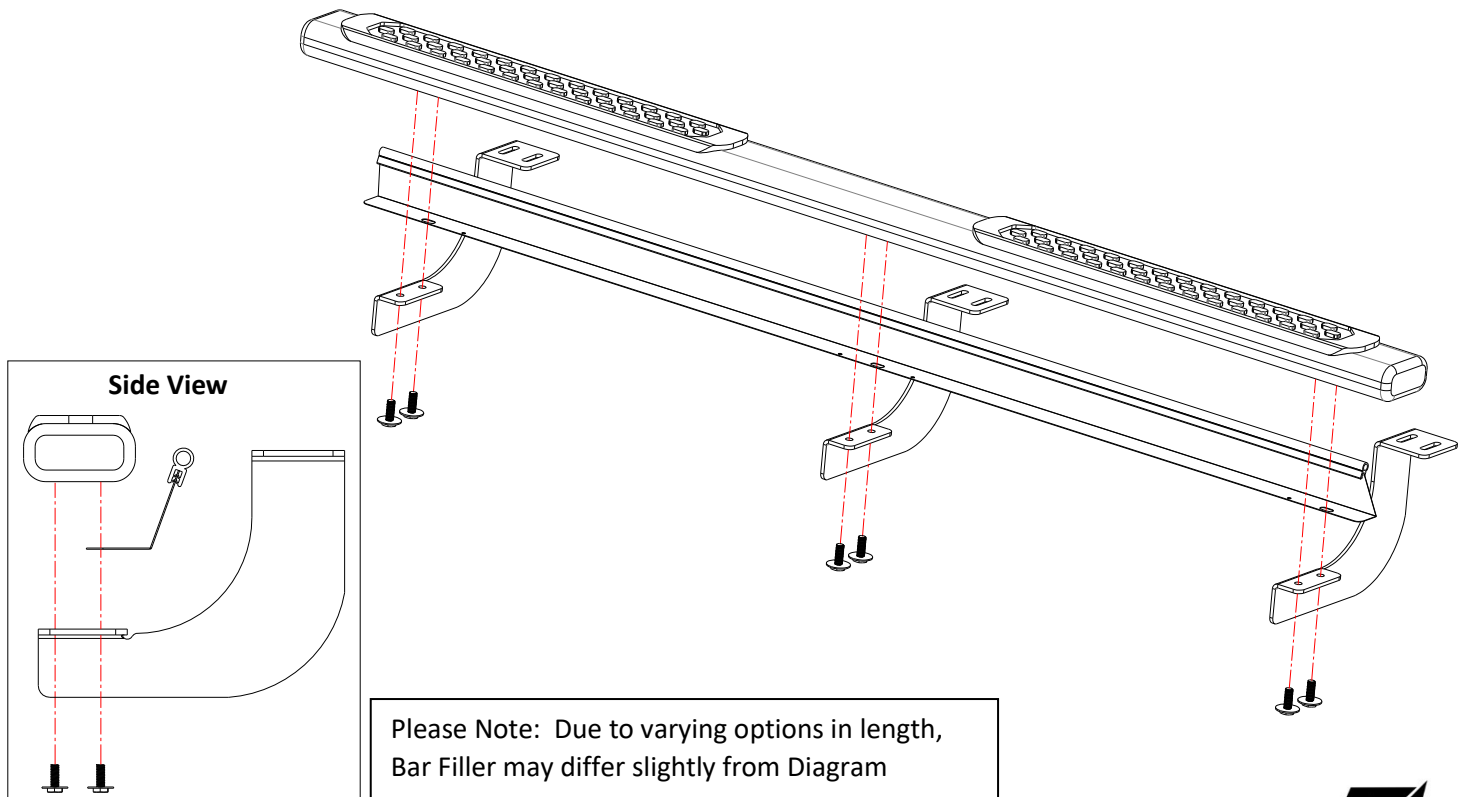


10mm Open or Socket Wrench

Note: Gatorgear Bar Fillers are manufactured to be used with OE Steps Only.

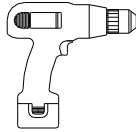
INSTALLATION:

1. Remove the Step Bar from the Driver's side by removing the factory bolts or nuts. Set Step Bar aside.
2. Ensure both Steps and Brackets are clean and free of debris.
3. Perform a dry fit to ensure proper alignment and ensure u-nuts in step are in place and secure.
4. Remove frisket from Bar Filler and install bulb seal along the top edge. You may have to trim the length.
5. Place Bar Filler on brackets, aligning holes.
6. It is recommended that a thread lock additive be used when reinstalling bolts.
7. Reinstall the Step Bar over the Bar Filler using the factory bolts or nuts, tightening to 95"/lbs.
8. Repeat on passenger side.

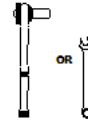


REPLISSAGE DE MARCHEPIED INSTRUCTIONS D'INSTALLATION ET SCHÉMA DE AND MOUNTING DIAGRAM RANGER

OUTILS :



Perceuse électrique ou rechargeable

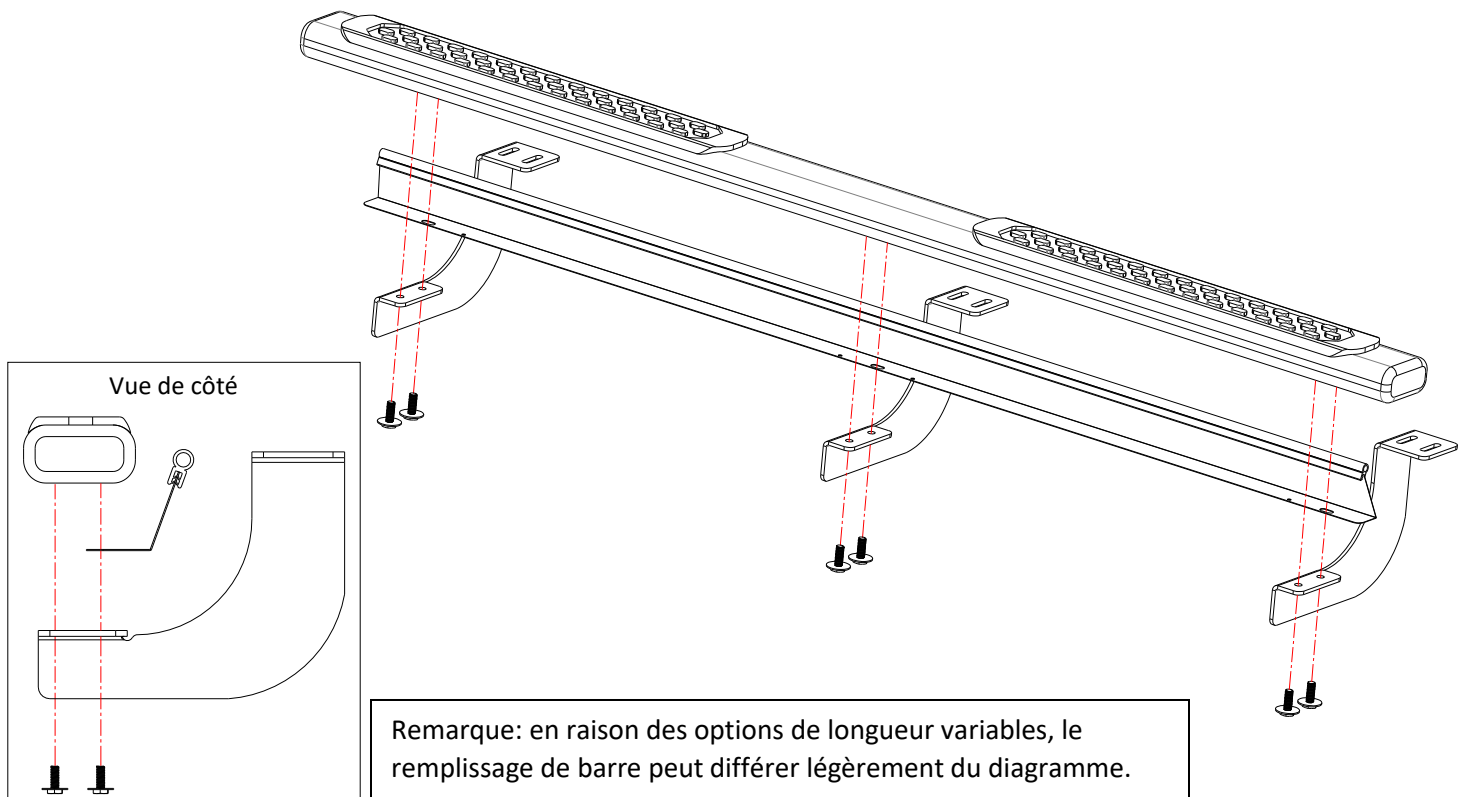


Clé ouverte et clé à douille

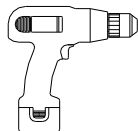
Remarque : Les remplissages pour barres Gatorgear sont fabriqués pour être utilisés avec les marchepieds OE uniquement.

INSTALLATION:

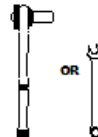
1. Retirez le marchepied du côté du conducteur en retirant les boulons ou les écrous d'usine. Mettez le marchepied de côté.
2. Assurez-vous que les marchepieds et les supports sont propres et exempts de débris.
3. Effectuez un ajustement à sec pour assurer un alignement correct et pour vous assurer que les écrous en U de la marche sont en place et sécurisés.
4. Enlevez les feuillets auto-collant du remplissage et installez le joint d'ampoule le long du bord supérieur. Vous devrez peut-être couper la longueur.
5. Placez le remplissage du marchepied sur les supports, en alignant les trous.
6. Il est recommandé d'utiliser un additif pour filetage lors de la réinstallation des boulons.
7. Réinstallez le marchepied sur le remplissage à l'aide des boulons ou des écrous d'usine, en serrant à 95 po / lb.
8. Répétez du côté du passager.



HERRAMIENTAS:



Taladro eléctrico o recargable

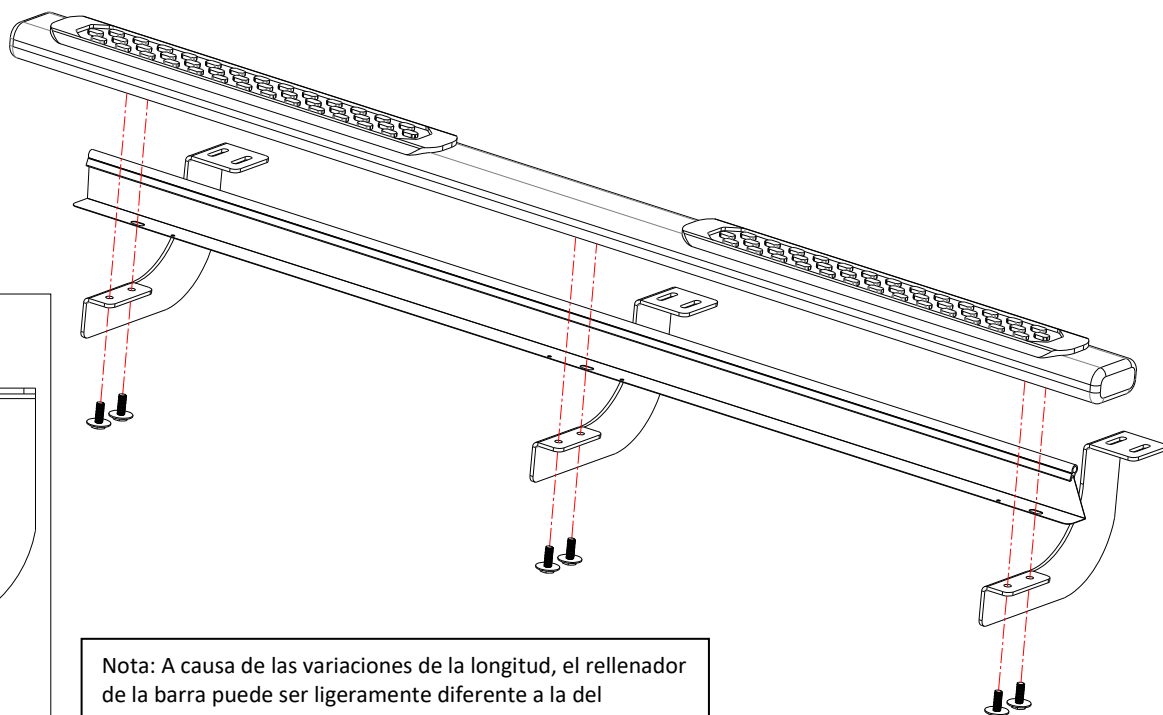
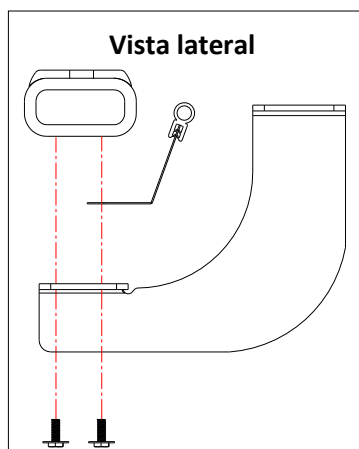


Llave de boca o de tubo de 10mm

Nota: Los rellenos de barras de paso Gatorgear se fabrican para ser usado solo con pasos OE

INSTALACIÓN:

1. Retire la barra de paso del lado del conductor quitando los pernos o tuercas de fábrica. Coloque la barra de paso a un lado.
2. Asegúrese de que tanto los pasos como los soportes estén limpios y libres de escombros.
3. Realice un ajuste en seco para garantizar una alineación adecuada y asegurarse de que las tuercas en U estén colocadas y seguras.
4. Retire el protector de la barra de paso e instale el tubo sellador a lo largo del borde superior. Puede que tenga que recortar el largo.
5. Coloque el relleno de barra en los soportes, alineando los agujeros.
6. Se recomienda utilizar un bloqueo de rosca añadido al volver a instalar los pernos.
7. Vuelva a instalar la barra de paso sobre el relleno de la barra usando los pernos o tuercas de fábrica y apriételas a 95"/lb.
8. Repita la operación en el lado del pasajero



Nota: A causa de las variaciones de la longitud, el relleno de la barra puede ser ligeramente diferente a la del Diagrama



Gatorgear by Truck Hardware Ltd.

LIMITED WARRANTY

All Ford part numbers provided by Truck Hardware Ltd. are warranted to be free from defects in materials or workmanship on products properly installed per the installation instructions provided with the product. This warranty covers repair or replacement of any defective product at no charge during the applicable warranty period listed below. Labor for replacement or service of defective product is not paid or reimbursed by Truck Hardware Ltd.

WARRANTY PERIOD		
	USA	Outside USA
Product which appears on New Vehicle Monroney Label (window sticker)	Coverage which matches new vehicle warranty---Ford - 3 years or 36,000 miles whichever comes first; Lincoln 4 years or 50,000 miles whichever comes first	Coverage which matches new vehicle warranty ---Ford - 3 years or 60,000 kilometers whichever comes first; Lincoln 4 years or 80,000 km whichever comes first
Part purchased and installed during or after the original vehicle warranty	Whichever of the following options provides the greater benefit to the customer: 1) 2 years / unlimited miles or 2) The remainder of the new vehicle warranty	Whichever of the following options provides the greater benefit to the customer: 1) 2 years / unlimited kilometers or 2) The remainder of the new vehicle warranty

This limited warranty does not cover any damage, defect or malfunction caused by misuse, abuse, accident, improper installation, modification or improper or lack of maintenance. Incidental and consequential damages are not recoverable under this warranty. This warranty offers you specific legal rights. You may have additional or other rights as which vary from state to state or province to province.

If you experience a warranty issue with this product please visit your Ford dealer. If the repair is covered by the warranty above and completed by the dealership, labor is also covered by Ford -- Ford Warranty and Policy – Section 3.

Please note that Truck Hardware Ltd. has replacement component parts available to assist consumers and dealers to resolve warranty and non-warranty issues as quickly as possible.

Note to dealer:

Ford dealers should contact Truck Hardware Ltd. by phone at 1-800-661-8208 and ask to speak to the warranty administrator or by email to: info@truckhardware.ca.



Gatorgear par Truck Hardware Ltd.

GARANTIE LIMITÉE

Tous les numéros de pièces Ford sont fournis par Truck Hardware Ltd. Ils sont garantis d'être exempts de tous défauts matériels ou malfaçon de fabrication si correctement installée suivant les instructions incluses avec ces produits. Cette garantie couvre la réparation et le remplacement de tout produit défectueux gratuitement pendant la période de garantie applicable indiquée ci-dessous. Le travail ou service pour le remplacement des produits défectueux n'est pas payé ou remboursé par Truck Hardware Ltd.

PÉRIODE DE GARANTIE		
	États-Unis	Dehors des États-Unis
Produit apparaissant sur le nouveau véhicule avec étiquette Monroey (autocollant sur la fenêtre)	La couverture qui correspond avec la garantie du véhicule neuf--Ford - 3 ans ou 36,000 miles peu importe lequel vient en premier; Lincoln - 4 ans ou 50,000 miles peu importe lequel vient en premier	La couverture qui correspond avec la garantie du véhicule neuf--Ford - 3 ans ou 60,000 kilomètres peu importe lequel vient en premier; Lincoln - 4 ans ou 80,000 kilomètres peu importe lequel vient en premier
Pièce(s) qui est achetée et installée pendant ou après la garantie d'origine du véhicule	Selon les options suivantes, laquelle avantage le plus le client: 1) 2 ans / miles illimités ou 2) le reste de la garantie du véhicule neuf	Selon les options suivantes, laquelle avantage le plus le client: 2) 2 ans / kilomètres illimités ou 3) le reste de la garantie du véhicule neuf

Cette garantie limitée ne couvre pas les dommages, défauts ou le fonctionnement défectueux causé par une mauvaise utilisation, les abus, accidents, mauvaise installation, les modifications ou l'entretien incorrect ou manquer. Les dommages accessoires et indirects ne sont pas récupérables avec cette garantie. Cette garantie vous offre les droits légaux spécifiques. Vous pouvez avoir des droits supplémentaires ou d'autres qui varient d'un État à l'autre ou d'une Province à l'autre.

Si vous rencontrez un problème de garantie avec ce produit, s'il vous plaît consultez votre vendeur Ford. Si la réparation est couverte par la garantie ci-dessus et complétée par la concession, le travail est également couvert par Ford -- Ford Garantie et la Politique – Section 3.

S'il vous plaît prendre note que, Truck Hardware Ltd. a des pièces de remplacement disponibles pour aider les utilisateurs et les concessionnaires a réglé les problèmes de garantie ou non-garantie aussi vite que possible.

Attention au vendeur:

Les concessionnaires Ford devraient communiquer avec Truck Hardware Ltd. par téléphone au 1-800-661-8208 et demandez à parler à l'administrateur de la garantie ou par courriel au: info@truckhardware.ca.



Gatorgear en Truck Hardware Ltd. GARANTÍA LIMITADA

Todos los números de referencia proporcionados por Ford Truck Hardware Ltd. están garantizados de estar libres de defectos en los materiales o en la fabricación de los productos instalados correctamente según las instrucciones de instalación proporcionadas con el producto. Esta garantía cubre la reparación o el reemplazo de cualquier producto defectuoso sin cargo durante el período de garantía que se enumera a continuación. La mano de obra para el reemplazo o servicio de producto defectuoso no es pagado o reembolsado por Truck Hardware Ltd.

WARRANTY PERIOD		
	USA	Outside USA
Producto que aparece en la Etiqueta Nuevo Vehículo Monroneý (calcomanía en la ventana)	Covertura que coincide con la garantía del nuevo vehículo -- -Ford - 3 años o 36,000 millas cualquiera se cumpla primero; Lincoln 4 años o 50,000 millas cualquiera se cumpla primero	Covertura que coincide con la garantía del nuevo vehículo -- -Ford - 3 años o 60,000 kilómetros cualquiera se cumpla primero; Lincoln 4 años o 80,000 km cualquiera se cumpla primero
Partes que se compren e instalen durante o después de la garantía del vehículo	Cualquiera de las siguientes opciones proporciona el mayor beneficio para el cliente: 1)2 años / millas ilimitadas o 2)El resto de la garantía del vehículo nuevo	Cualquiera de las siguientes opciones proporciona el mayor beneficio para el cliente: 1)2 años / millas ilimitadas o 2) El resto de la garantía del vehículo nuevo

Esta garantía limitada no cubre ningún daño, defecto o mal funcionamiento causado por el mal uso, abuso, accidente, instalación incorrecta, modificación inadecuada o falta de mantenimiento. Los daños incidentales y derivados no están cubiertos por esta garantía. Esta garantía le ofrece derechos legales específicos. Usted puede tener derechos adicionales o de otro carácter que varían de un estado a otro.

Si experimenta un problema con la garantía de este producto, visite a su concesionario Ford. Si la reparación está cubierta por la garantía anterior y completada por el concesionario, el trabajo también está cubierto por Ford - Ford Garantía y política - Sección 3.

Tenga en cuenta que Truck Hardware Ltd. tiene partes componentes de repuesto disponibles para ayudar a los consumidores y comerciantes para resolver los problemas de garantía y fuera de garantía tan pronto como sea posible.

Nota al distribuidor:

Los concesionarios de Ford deben ponerse en contacto con Truck Hardware Ltd. por teléfono al 1-800-661-8208 y pedir hablar con el administrador de la garantía o por correo electrónico a: info@truckhardware.ca.